



ที่ ขก ๘๑๑๐๑/ว ๑๑๕

ที่ทำการองค์การบริหารส่วนตำบลทุ่งโป่ง
อำเภออุบลรัตน์ จังหวัดขอนแก่น ๔๐๒๕๐

๒๓ กุมภาพันธ์ ๒๕๖๔

เรื่อง ขอความอนุเคราะห์แจ้งประชาสัมพันธ์สื่อรณรงค์และป้องกันโรค COVID-๑๙

เรียน กำนันตำบลทุ่งโป่ง / ผู้ใหญ่บ้านหมู่ที่.....

สิ่งที่ส่งมาด้วย ชุดนิทานสร้างเสริมสุขภาพป้องกัน COVID-๑๙ จำนวน ๑ ฉบับ

ด้วยองค์การบริหารส่วนตำบลทุ่งโป่ง ได้รับแจ้งจากอำเภออุบลรัตน์ ว่าคณะกรรมการกองทุนพัฒนาสื่อปลอดภัยและสร้างสรรค์ได้จัดทำสื่อประชาสัมพันธ์รณรงค์และป้องกัน COVID-๑๙ เพื่อให้หน่วยงานต่าง ๆ นำไปเผยแพร่ประชาสัมพันธ์ และสร้างการรับรู้และมีส่วนร่วมของประชาชนในการดูแลตนเองและป้องกันการระบาดของโรคติดต่อเชื้อไวรัสโคโรนา ๒๐๑๙ ในช่วงที่มีการระบาดในประเทศ

องค์การบริหารส่วนตำบลทุ่งโป่ง จึงขอความอนุเคราะห์จากท่านประชาสัมพันธ์ แจ้งให้ประชาชนทราบถึงสื่อรณรงค์ดังกล่าว ดังรายละเอียดที่ส่งมาพร้อมหนังสือนี้ ซึ่งองค์การบริหารส่วนตำบลทุ่งโป่ง หวังเป็นอย่างยิ่งว่าคงได้รับความอนุเคราะห์จากท่านด้วยดีเช่นเคย ขอขอบคุณมา ณ โอกาสนี้

จึงเรียนมาเพื่อทราบและประชาสัมพันธ์ให้ทราบโดยทั่วกัน

ขอแสดงความนับถือ

(นายปัญญา มาศยคง)
นายกองค์การบริหารส่วนตำบลทุ่งโป่ง

สำนักปลัด
งานบริหารงานทั่วไป
โทรศัพท์/โทรสาร ๐-๔๓๔๒-๔๓๘๘/๐-๙๘๓๓-๔๕๓๗๓

ขอนแก่น : เมืองหัตถกรรมโลกแห่งผ้าไหมมัดหมี่
Khon Kaen : World Craft City for Ikat (Mudmee)

(ลงชื่อ).....รอง
(ลงชื่อ).....พิมพ์/ทาน
(ลงชื่อ).....หัวหน้าส่วนฯ
(ลงชื่อ).....รองปลัด อบต.
(ลงชื่อ).....ปลัด อบต.

ชุดนิทานสร้างเสริมสุขภาพป้องกัน COVID - 19

สิ่งเลวร้ายที่ใครๆ

อยุ่บ้าน...ต้านโควิด




ระบายนิสิตสร้างสรรค์ ร่วมใจกัน ฝ่าวิกฤติ

9/20/20

คือสิ่งใดที่เรา

อยู่บ้านทำไมถึง



๙๖๗๘๙๐

ดูกาเดิน ดูกาเดิน...

โรคร้ายคุกคาม


สามไปใหญ่โต

เรื่องจริงไม่โม้


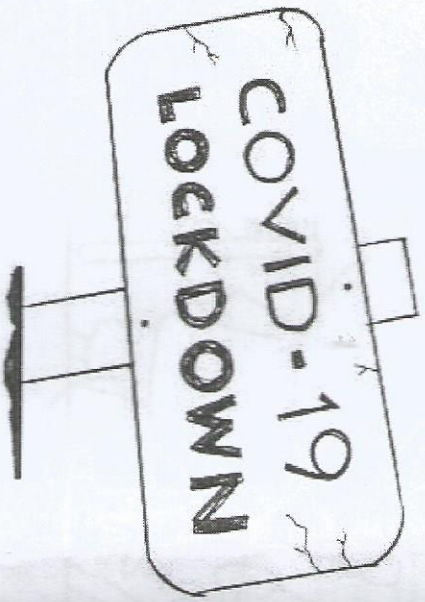
โควิด - ลีปเก้า

เหตุการณหน้าประตู


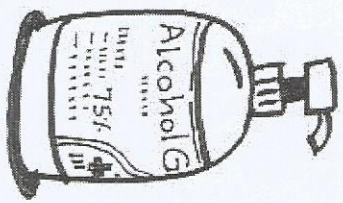
ไม่ส่งเสียงเพลง




อ่าน เล่น ทำงาน
อยู่บ้านตามโรค
อย่าไปเลี้ยงโรค
นอกบ้านรับเชื้อ
หมอบอกต้องเชื่อ
ทำเพื่อตนเอง



กินอาหารร้อน
 ช้อนกลาง ช้อนตนเอง
 อย่าใช้สลับกัน
 ไม่ปะปนกัน
 ของเรอของกัน
 กินกันพุงกาง



เดินทางไปไหน
 ทุ่ใส่หน้ากาก
 ปิดจมูก ปาก
 ไม่ยาก จงทำ
 เจ้าท่านขออย่า
 ใช้อีกถ้ากราย

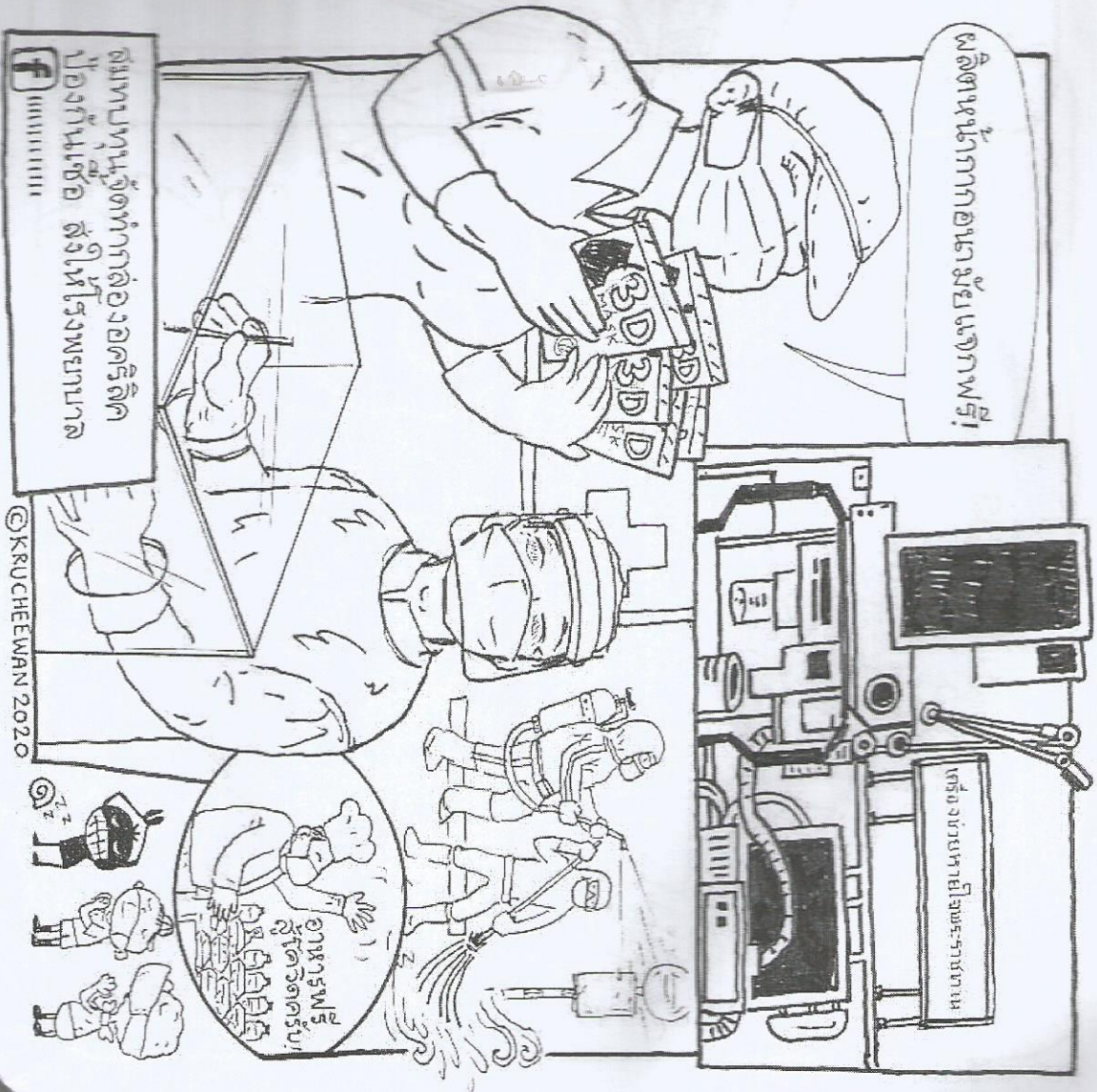


ต้องไปซื้ออาหารและของม
 มาเตรียมไว้ล่วงหน้าก
 อดปาก ปิดจมูก

นี่..ท่ามัยแล้ว

โคกวิต เบียดเบียด
 เรียนรู้ แบ่งปัน
 ไม่เอาเปรียบกัน
 สร้างสรรค์ ช่วยเหลือ
 เมตตา เอื้อเฟื้อ
 เต็มด้วยความดี
 ต้องชนะโรคนี้
 เพื่อมีเสียงเพลง

เสียงเด็กไทย


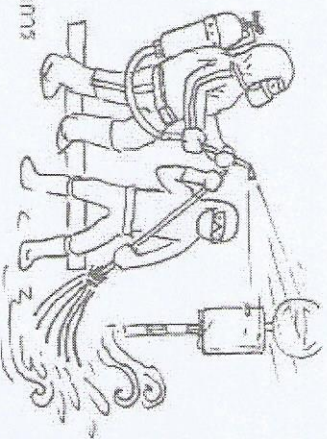


คู่มือสร้างสุข เพื่อการอ่านสร้างสุข

ช่วงเวลาสถานการณ์วิกฤติจาก โควิด ๑๙ ที่ยังอยู่กับเรามากมายไกล
คุณพ่อคุณแม่และผู้เฒ่าของบ้าน เป็นกำลังหลักสำคัญที่จะทำให้ชีวิตในบ้านปลอดภัย
และมีชีวิตชีวา ด้วยกิจกรรมสร้างสรรค์ที่เล่นกับลูกได้อย่างหลากหลาย

การอ่าน เป็นหนึ่งในกิจกรรมสำคัญ โดยเฉพาะกับลูกเล็ก ๆ ที่จะได้
วางรากฐานการเรียนรู้ พัฒนาศักยภาพสมอง ความคิดสร้างสรรค์และจินตนาการ
ซึ่งเป็นทักษะสำคัญของคนรุ่นใหม่ในศตวรรษที่ ๒๑

ครูขวัญ วิสาสะ ได้ถ่ายทอดพลังแห่งความรัก ความห่วงใยจากนักสร้างสรรค์ชั้นครู ให้ "สี่สิ่งเคียงเคียง"
ตัวละครเอกของครู ขวัญได้ของเด็ด ๆ ได้ใช้ช่วงเวลาเพื่อมอบมาปลอดกังวลเด็ก ๆ




นอกจากนี้ให้เห็นการระแวดระวังตนเองจากไวรัสที่ร้ายกาจ ที่ก่อ
โรคระบาดครั้งใหญ่ไปทั่วโลก ยังได้เชื้อเชิญให้เด็ก ๆ เติบโตผ่านการ
และความคิดสร้างสรรค์ แต่ตั้งแต่มีสี่สิ่ง ให้เป็นเพื่อนที่ใกล้ชิด
นั่นแบ่งกันไปให้เพื่อนเด็กคนอื่น ๆ ได้อ่าน ได้รู้ทันโควิด ๑๙ กับช่วย
ตัวมีเอง เพื่อให้พลังของเด็ก ๆ ช่วยกันต่อสู้ และร่วมป้องกัน ร่วมพิชิต
โรคภัยไปพร้อมกับครอบครัวและบุคลากรสาธารณสุข

คณะ
ร่วมแชร์กันบนโลกออนไลน์ #พลังเด็ก ๆ พิชิตโควิด ๑๙

ผู้คิดภาพบนฐานสร้างแรงบันดาลใจบนธรรมการอ่าน สสส.
ผู้คิดใจ พราหมณี

พาเด็กมาเรียนรู้ การล้างมือที่ถูกด้วยกันดีกว่า



- 1 เทสบู่ในปริมาณที่เพียงพอ สำหรับมือทั้งสองข้างของตัวเอง
- 2 ฝ่ามือทั้งสองข้างขัดด้วยกัน
- 3 ถูหลังมือด้านหนึ่งของอีกข้าง ทั่วหลังมือทั้งสองข้าง
- 4 ใช้นิ้วถูข้อนิ้วกับนิ้วชี้
- 5 ใช้นิ้วถูข้อนิ้วกับนิ้วกลาง
- 6 ใช้นิ้วถูข้อนิ้วกับนิ้วนิ้วนาง
- 7 ใช้นิ้วถูข้อนิ้วกับนิ้วก้อย
- 8 ใช้นิ้วถูข้อนิ้วกับนิ้วโป้ง
- 9 ใช้นิ้วถูข้อนิ้วกับนิ้วชี้

- 10 ใช้นิ้วถูข้อนิ้วกับนิ้วชี้
- 11 ใช้นิ้วถูข้อนิ้วกับนิ้วกลาง
- 12 ใช้นิ้วถูข้อนิ้วกับนิ้วนิ้วนาง
- 13 ใช้นิ้วถูข้อนิ้วกับนิ้วก้อย
- 14 ใช้นิ้วถูข้อนิ้วกับนิ้วโป้ง
- 15 ใช้นิ้วถูข้อนิ้วกับนิ้วชี้

- 16 ใช้นิ้วถูข้อนิ้วกับนิ้วชี้
- 17 ใช้นิ้วถูข้อนิ้วกับนิ้วกลาง
- 18 ใช้นิ้วถูข้อนิ้วกับนิ้วนิ้วนาง
- 19 ใช้นิ้วถูข้อนิ้วกับนิ้วก้อย
- 20 ใช้นิ้วถูข้อนิ้วกับนิ้วโป้ง
- 21 ใช้นิ้วถูข้อนิ้วกับนิ้วชี้

ล้างมือให้สะอาด
เช็ดให้แห้งด้วยทิชชูหรือผ้าแห้ง
น้ำสบู่ล้างจานปลอดภัย


สอนเด็กใช้เจลแอลกอฮอล์ล้างมือ เมื่ออยู่นอกบ้าน

- 1 กดเจลลงบนฝ่ามือ
- 2 ถูให้ทั่วทั้งฝ่ามือ หลังมือ และข้อนิ้ว 15-20 วินาที
- 3 ปล่อยให้ระเหยแห้งเอง โดยไม่ต้องล้างน้ำ


เมื่อเราอยู่นอกบ้าน ไม่สะดวกในการใช้สบู่และน้ำล้างมือ "เจลแอลกอฮอล์ล้างมือ" จึงเป็นทางเลือกที่ดีที่สุดในการฆ่าเชื้อโรคบนมือของเรา ก่อนที่เราจะไปสัมผัสสิ่งต่างๆ เช่น ปาก หรือที่จับกรรปท่าง" เช่น รับประทานอาหาร




วิธีสวมหน้ากากอนามัย ป้องกันการติดเชื้อไวรัส




ล้างมือก่อนสวม
หน้ากากอนามัย




ใช้หน้ากากหรือยี่ห้อ
อยู่ด้านนอก
เพราะตรงกับขา



ถอดจอบน
ให้สัมผัสกับจมูก



ล้างหน้ากาก
ทิ้งลงในถังขยะ
ที่มีฝาปิด



คุณไม่ลดจาก
ปากทาง
และต้องอยู่ให้พอดี

ล้างมือทันที
เพราะอาจมีเชื้อโรค
ติดค้างอยู่บนมือคุณ



#SAVE3R ป้องกันเชื้อโรคเข้าสู่ร่างกาย



หยุด ล้วง และ ภา



เสี่ยงติดเชื้อไวรัสโคโรนา 2019 (โควิด-19)



#รู้หน้าตา

ไม่ใช่ตา ดวงตาบวมหรือระคายเคือง
ที่เชื้อโรคสามารถผ่านเข้าไปได้



#รู้จมูก

ไม่ใช่จะงมูก เชื้อโรคสามารถ
เข้าทางโพรงงมูกสู่ทางเดินหายใจได้



#รู้ปาก

ไม่ใช่ปาก ปากเป็นช่องร่วม
ที่เชื้อโรคสามารถเข้าสู่ทางเดิน
หายใจต่อไปได้



สสส

สายด่วน
กรมควบคุมโรค
1422

